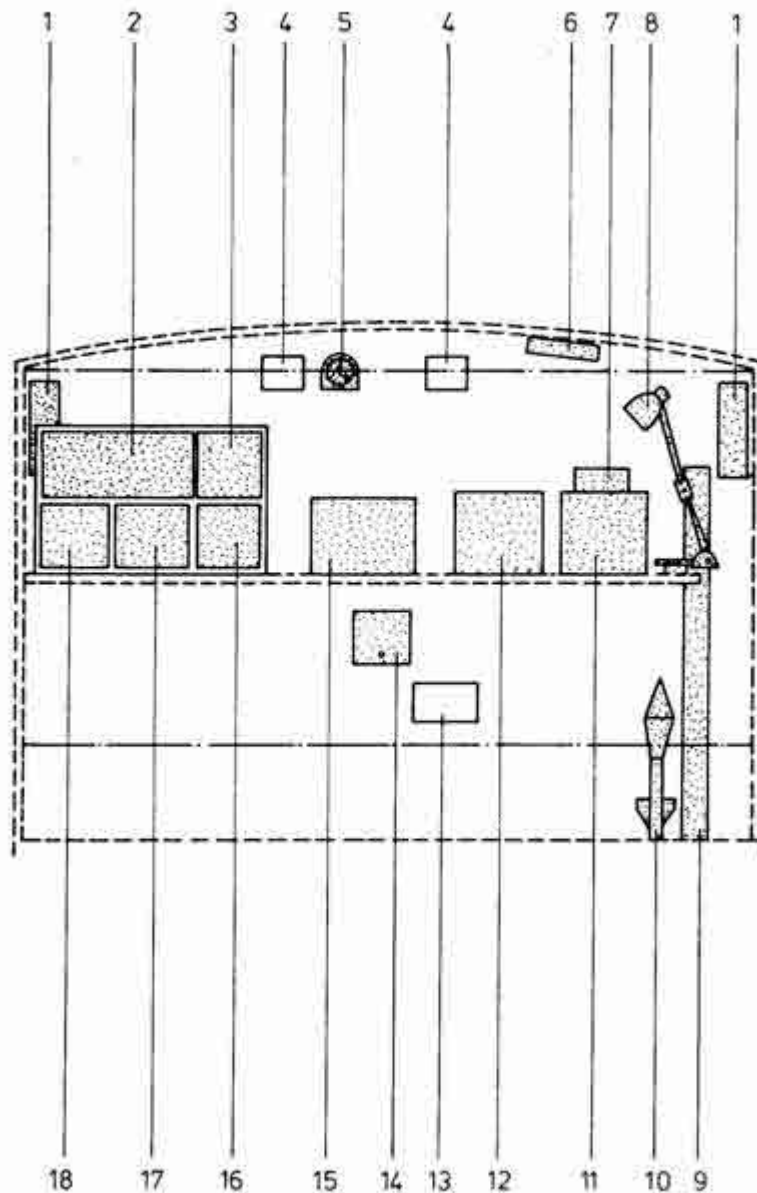


Dies ist die Beladungsseite des Unimog

Jetzt endlich sind ein paar Bilder aus meinem Unimog hinzugekommen

Fahrzeug / Stirnwand , innen





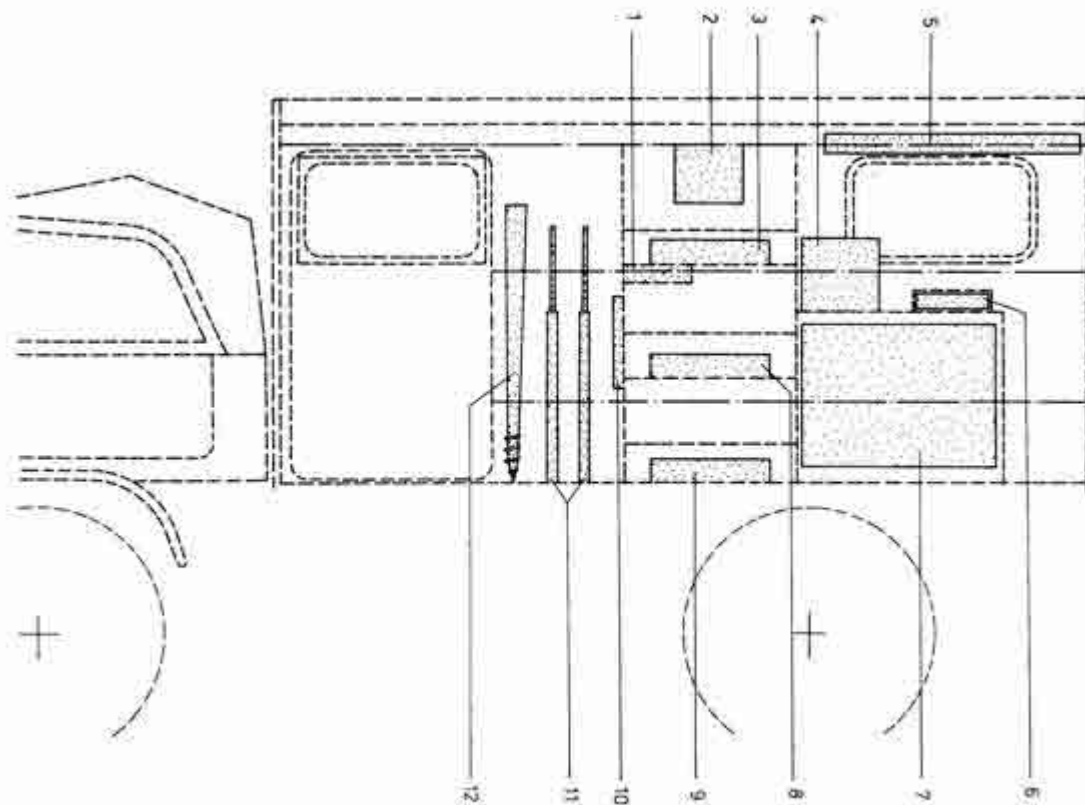
1. Antennenabstimmgerät SEM 25 / 35
2. Fernschreibanschlussgerät, WS
3. Anpassgerät WT für Funkübertragung
4. Lautsprecher LS 166
5. Uhr, Fm
6. Anbaukasten für Schreibmaterial
7. Ortsbesprechgerät
8. Arbeitsplatzleuchte, 24 V GS
9. Tragetasche mit Antennenstäben
10. Panzerfaustgranate
11. S/E-Gerät 25 II
12. S/E-Gerät 25 I
13. Transientschutz
14. Kasten für Verschlussachen
15. Fernschreibschlüsselgerät T, KW 7 / Bw-mod
16. Leitungsweiche
17. Fach für:
 - Zubehör WT 1 Kanal, teilbar
 - Trageriemen für Funkanpassgerät
 - Trageriemen für Leitungsweiche

18. Rufumsetzer

XX

Beladeplan, linke Fahrzeugseite – innen



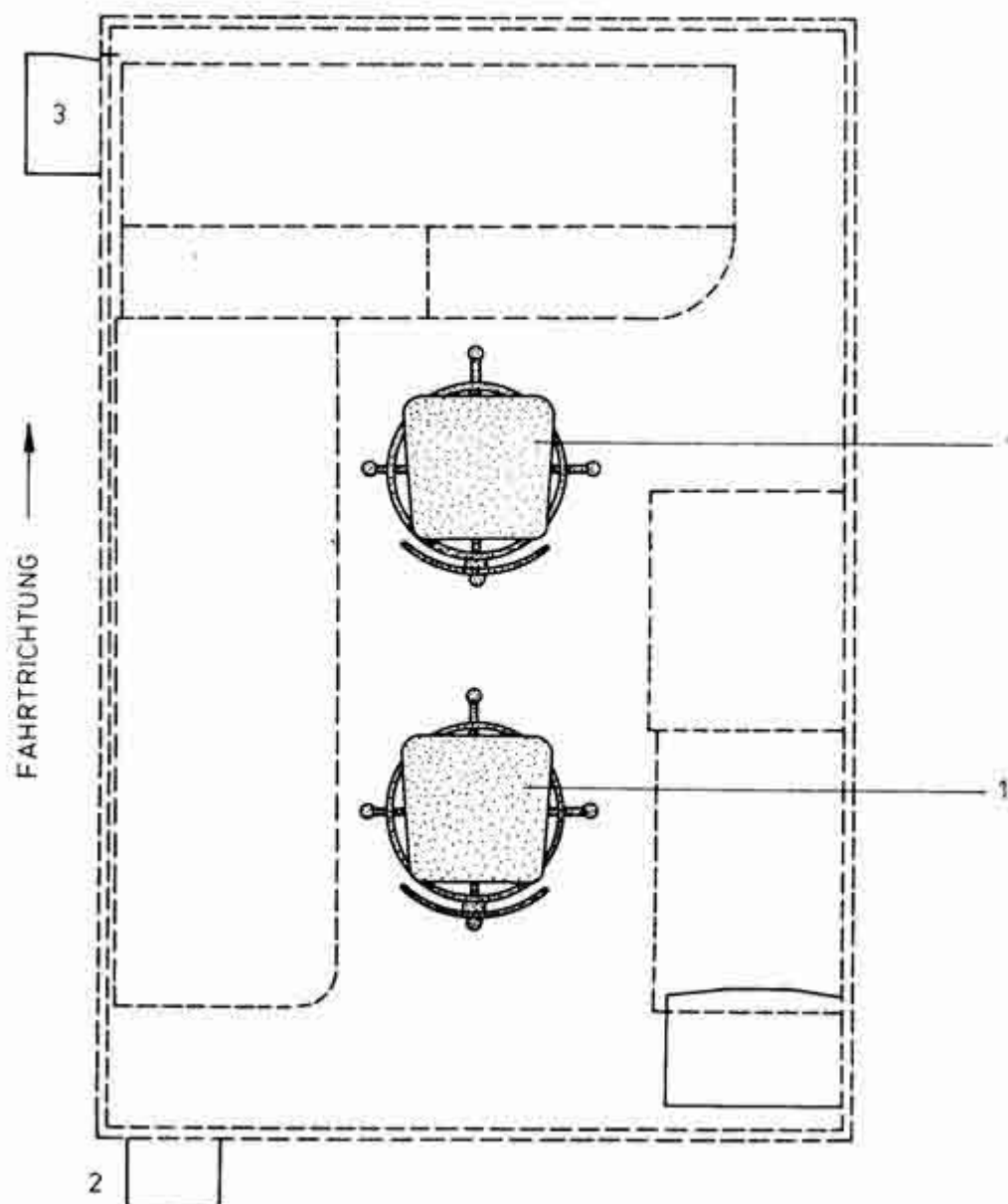


1. Anbaukasten für Schreibmaterial
2. Segeltuchtasche für Sprechsatz, Funk
3. Ablagekasten rechts, oberes Fach:
 - Schutzhaube S/E
 - Vorratskasten für elektronisches Gerät (SEM 25)
 - Segeltuchbeutel mit Werkzeug
 - Segeltuchbeutel Fernschreibanschlussgerät:
 Netzanschlussleitung
 Netzkupplungsleitung
 Batterie- und Fernschreib- Anschlussleitung
 Steckverbinder (f 1-Stecker)
 Schraubendreher 4 x 100
 Trageriemen,

- Segeltuchbeutel Rufumsetzer:
Netzanschlussleitung
Batterieanschlussleitung
Trageriemen
 - Tragetasche für:
Fernsprechgerätesatz SEM 25
Handapparat H 33 F/PT
Fernbesprechgerät
Knebel
4. Funkempfänger R 77
 5. Panzerfaust
 6. Packkasten für Munition
 7. Stromerzeuger-Aggregat 0,75kW, 24 V GS
 8. Ablagekasten rechts, mittleres Fach:
 - Sicherheitsgurt für Drehstuhl
 - Abspannseile für Antennen
 - Kabel, 51/52
 - Manschette für Antennenfußabdeckung
 - Taschenlampe
 - Wählzusatz, Feldfernsprecher
 - Stationstafel, FM
 - Sturmgepäck
 9. Ablagekasten rechts, unteres Fach:
 - Stromanschlusskabel, 15 m lang (für SEA 0,75 kW)
 - Erdleitung, 16 mm ², 3 m lang
 - Erdleitung, 16 mm ², 1,5 m lang
 - Anschlusskasten, 30 polig, mit Blitzschutz
 - Kabel, endbearbeitet, FFKb (Kabelendpeitsche)
 - Anschlusskabel, 30 polig, 2,5 m lang
 - Sturmgepäck
 - Werkzeugsatz, Fernmeldegerätwartung
 - Messgerät IRU
 10. Segeltuchtasche für VS-Zwischenmaterial
 11. Sturmgewehr
 12. Erdungsrohr mit Drehgriff

XX

Beladeplan von oben



1. Drehstuhl
2. Antennenmast, le, 6 m
3. Fernmeldebatterie

Wenn das Wetter wieder schöner wird werde ich ein paar Fotos von den Geräten machen und die dann auch auf diese Seite stellen.

Für weitere Informationen bitte Mail an mich.

[zurück](#) zur Unimogseite

[zurück](#) zur Homepage

©Thomas Kreuzer